

05



Stadion Zimowy

Sala konferencyjna

32,98 m²

/ I Piętro



13 m x 8,31 m



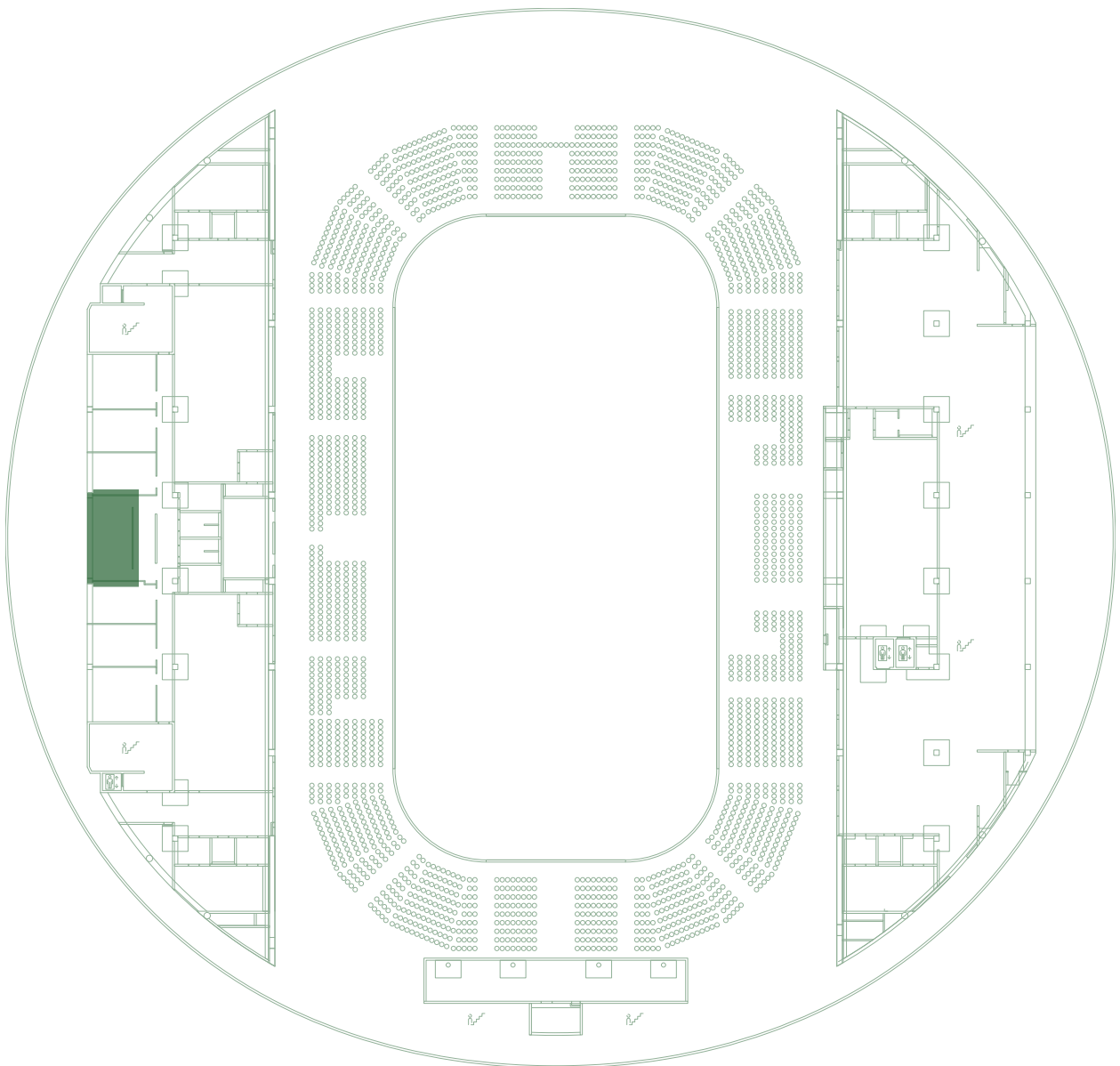
Pomieszczenie o charakterze usługowym – szkoleniowym

• Charakterystyka

Sala konferencyjna zlokalizowana w centrum części biurowej, pomiędzy pomieszczeniami. Analogicznie do części biurowej - wejście do Sali konferencyjnej jest odrębne – klatka schodowa zlokalizowana w południowo-zachodniej części Stadionu Zimowego. W sali konferencyjnej dostępna jest klimatyzacja oraz Wi-Fi, a także wyposażenie – rzutnik multimedialny oraz ekran.




• Lokalizacja pomieszczenia






• Plan pomieszczenia







• Konfiguracje




20 osób szkolny



12 osób bankietowy



24 osoby teatralny



12 osób podkowa

• Dostępne udogodnienia



Wi-Fi



Ekran



Projektor



Klimatyzacja



• Kontakt



Zagłębiowski Park Sportowy sp. z o.o.
ul. gen. Mariusza Żaruskiego 2, 41-219 Sosnowiec

tel.: +48 797 772 377

e-mail: biuro@zps-sosnowiec.pl

https: www.zps-sosnowiec.pl